

# AND テクニカルツアー2017 インフォメーション 1

## ○サービスパークについての注意事項

1. サービスパークは照明が全くありません。サービスで必要な灯火類は各人でご準備ください。
2. サービスパーク及び近隣には、売店・自動販売機等の飲食物を入手する手段がありません。必要に応じて事前に確保してください。
3. サービスパークレイアウトの指示は特に行いません。各チーム譲り合って設営を行ってください。
4. サービスパークに積車を置くスペースはありません。積車は添付の会場案内図に指示された場所(道の駅)に駐車してください。

## ○レッキ・サービス受付についての注意事項

1. レッキ・サービス受付会場へは添付 1 の案内図に従ってお越しください。また、案内図外のルートを行き交わされる場合、添付 2 に図示された区間につきましては走行禁止とさせていただきます。
2. レッキ受付会場にはレッキ受付開始以降オフィシャルが常駐しますので受付後、タイヤ等のレッキ時に不要な荷物はレッキ受付会場(サービスパーク)に置いたままでも構いません。(ラリースタート後 SS1 までの間にタイヤ交換等可能なようサービスも設定しています。)

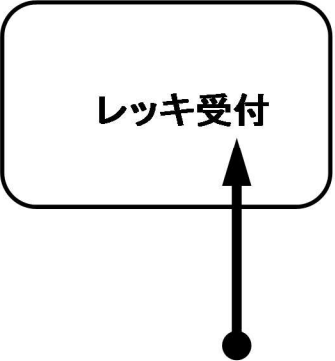
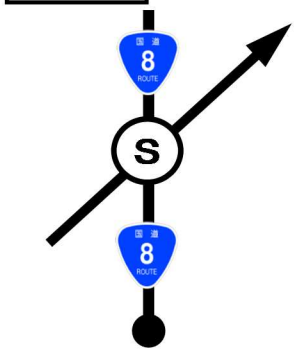
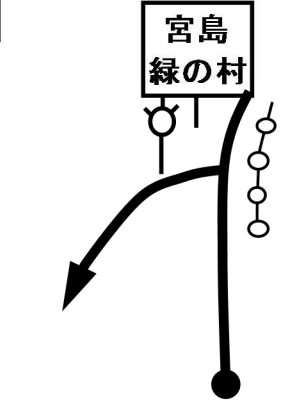
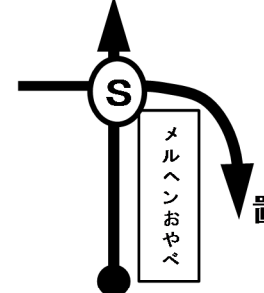
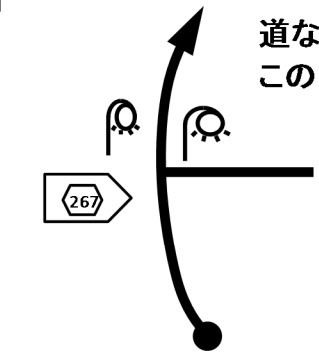
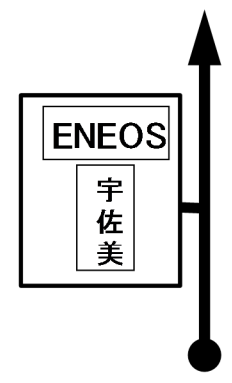
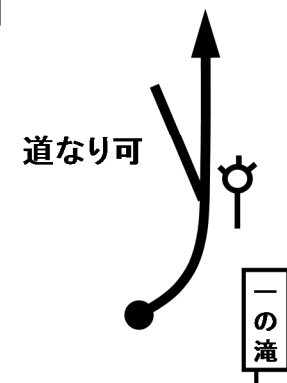
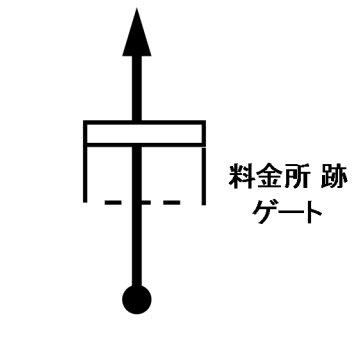
## ○その他レッキ・ラリー中の注意事項

1. 今回、タイムスケジュールに余裕はほとんどありません。時間厳守と迅速な行動が必要です。タイムスケジュールに遅れた場合の不利益については考慮いたしませんことをご了承ください。
2. ラリーフィニッシュ後、翌朝日曜 7:00 に朝食の弁当を配布予定です。

以上

レッキスタート会場案内図

ANDテクニカルツアー2017

<p>8</p> 	<p>0.64 13.89</p>	<p>4</p> <p>桜町遺跡</p> 	<p>0.28 4.25</p>
<p>7</p> <p>宮島 緑の村</p> 	<p>1.99 13.25</p>	<p>3</p> <p>道の駅 メルヘンおやべ</p>  <p>積載車は ここに 置いて下さい</p>	<p>1.57 3.97</p>
<p>6</p> <p>道なり可 この先、道狭い</p> 	<p>2.54 11.26</p>	<p>2</p> <p>ENEOS 宇佐美</p>  <p>※オンコース上 唯一のGS</p>	<p>2.40 2.40</p>
<p>5</p> <p>道なり可</p> 	<p>4.47 8.72</p>	<p>1</p> <p>能越道 福岡IC</p>  <p>料金所跡 ゲート</p>	<p>0.00</p>

